



# AD-300K 使用说明书 (内含保修卡)

本企业已通过ISO9001质量体系认证





## 产品装箱单

序号	名称	数量
1	说明书 (内含保修卡)	1本
2	电源线	1付
3	合格证	1张
4	遥控器	1个
5	电池	1对
6	Q-431影音四头线	1条

### 污染控制标识及其含量说明



此标志表示该产品在使用完结后可再利用。数字表示的是环境保护使用期限,只要遵守与本产品有关的安全和使用上的注意事项,从制造日算起在数字所表示的年限内,产品不会产生环境污染和对人体、财产的影响。

产品中有毒有害物质或元素名称及含量

部件名称	有毒有害物质或元素					
	铅 (Pb)	汞 (Hg)	镉 (Cd)	六价铬 (Cr <sup>6+</sup> )	多溴联苯 (PBB)	多溴二苯醚 (PBDE)
机体/箱体	○	○	○	○	○	○
实装基板/电器部件	×	○	○	○	○	○
塑胶结构件	○	○	○	○	○	○
金属结构件	○	○	○	×	○	○
线缆类	○	○	○	○	○	○
变压器	○	○	○	○	○	○
扬声器/传声器	×	○	○	×	○	○

说明:

“○”表示该有害有毒物质在该部件所有均质材料中的含量均在 SJ/T11363-2006 标准规定的限量要求以下。

“×”表示有害有毒物质至少在该部件的某一均质材料中的含量超出 SJ/T11363-2006 标准规定的限量要求。

注:“×”为在现有技术下还没有可替代的物质。

感谢您使用我司的音响产品，我们将以“高科技、高品质、高品位”的企业理念，以精美的工艺、经典的电路、高新的科技、稳定的质量、一流的品质、一流的服务，为广大消费者提供我们稳定、可靠、耐用、好听的音响科技成果！

## 目录：

一、注意的重要防护措施	2
二、使用前须知	3
三、产品简介	4
四、面板简介	5
五、背板简介	6
六、遥控器简介	7
七、话筒音量/菜单简介	8
八、音乐音量/菜单简介	9
九、手机APP	9
十、主要技术指标	10
十一、安全防护类别: II类设备	10
十二、保修卡	11~12

## 注意的重要防护措施





### 警告

机内带电危险请勿开盖



- 为了减低触电的危险，请勿拆卸外罩(或后盖)。
- 如须维修，应符合资格的维修人员进行维修。
- 为了避免火灾及触电危险，请勿使本机淋湿或受潮。
- 安全防护类别：II类

1. 阅读防护措施：在使用设备前，仔细阅读说明书中所有防护与操作的有关警告信息。
2. 遵循使用说明：请遵循说明书中的操作与使用信息，请勿违反使用说明操作。
3. 请把本产品置于生产厂家推荐的地方：为防止本产品倾覆，请勿用力推，及移动时突然停止。
4. 远离水与潮湿：请勿将设备放在靠近水的地方，如浴缸、脸盆、水池、洗衣机等；也不能在高温高湿环境下使用，如潮湿的地下室等。
5. 清洁：请勿用液体清洁剂和雾状清洁剂，请用干布清洁。清洁设备前请先关闭机器并断开电源。
6. 电源：电源使用请按照产品使用标示。应合理布置走线，请勿踩踏、拉扯电源线，以免造成破坏。特别留意插头、方便插座和设备连接处的电线。
7. 通风：本产品外壳留有通风孔,用于通风。为确保产品使用性能可靠，应避免设备过热，请勿遮挡覆盖设备。不要在类似床、沙发、地毯等物的表面使用本产品。报纸、桌布、窗帘和其他物体都可能遮住通风孔。勿将设备放在可能挡住设备通风孔的窗帘旁边。如果设备是内置式安装，如书柜或架子上，请确保有足够的通风。设备两侧、上面、后面各保持10cm (4") 的距离。设备支架或上方遮板的后边缘应距离后面板或墙壁10cm (4")，留出通风散热的空间。
8. 热力 - 使产品远离热源，如散热器、火炉等能产生热能的物体(包括功率放大器)。
9. 防止异物或液体 - 应防止物体或液体透过洞孔倒泻入机内，因为可能接触到电流或带电部分，导致火灾或电击。本产品不能置于雨淋或水溅之处，也不能将装水容器，如花瓶等置于其上。
10. 请在未开机前连接好所有输入/输出线再开机。
11. 雷电：在打雷闪电时，需要保护设备，请将电源线拔掉，可以有效防止雷电冲击。
12. 保护：①长时间不使用本产品时，请拔下电源插头。②良好的接地可防止本机受到破坏。
13. 维修：请勿自行打开设备外壳，以免触电。在以下情况，需要维修服务，请将本机送我厂当地 特约维修点进行维修。
  - a) 异物、液体进入本机内。
  - b) 设备被淋雨。
  - c) 机器操作异常。
  - d) 机器跌落或机体损坏。
14. 电池：注意环保，不要随意丢弃用过的废旧电池。
15. 关于电网电源的断开装置：本机用电源插头及器具耦合器作为断开装置。电源插头及器具耦合器应当保持能方便的操作。
16. 本产品仅适用于海拔2000m以下地区安全使用。
17. 本产品仅适用于非热带气候条件下安全使用。

## 使用前须知：

### ■ 一般事项

1. 请将本机安放于通风良好的地方，两侧、上面、后面，应有10cm的自由空间。
2. 切勿在机身上使用油、化学溶剂、挥发油、油漆或杀虫剂等。
3. 切勿使本机置于潮湿，60°C以上高温，或温度极低的环境中。
4. 请避开日光直射、强磁场、高温及那些可能引起干扰的电子设备（家用电脑、传真机等）
5. 当拔下电源插头时，请按住电源插座。
6. 切勿擅自打开机壳，以免遭到电击，涉及内部的维修，请与附近特约天逸产品维修站联系。
7. 一定要定位于表面水平且没有振动的稳定处使用，且不得将任何东西置于机器上。
8. 如果没有声音，请关掉主机电源开关，10秒钟后再打开。
9. 本机在工作时，若有雷暴发生，请拔下电源插头。

### ■ 警告

本机所用电压必须与规格相符，使用规定之外的电压，引起的火灾及其它各种事故，本公司概不负责。

### ■ 备注

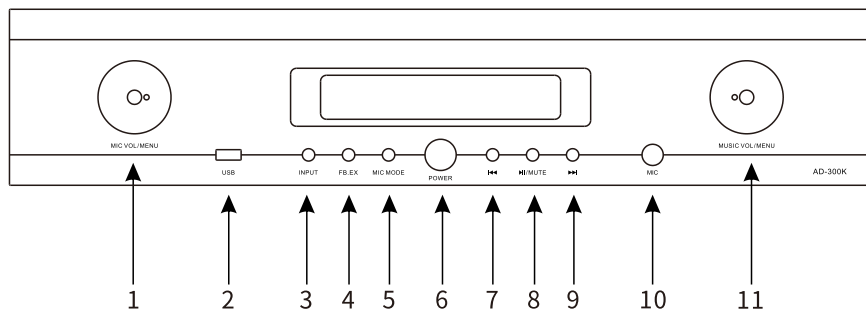
在TF卡或U盘播放时，请注意播放盘最好只放置音频文件。

## 产品简介：

本机是一款高性能的数字立体声混响和多用途的卡拉OK功放，话筒参数包括效果音量、延时时间、EQ等。是一款应市场需求而特别设计的，可应用于多种形式的演唱环境，如：会议室、中高档演艺厅、卡拉OK包房及家庭卡拉OK娱乐等。

- 1、大功率专业DSP数字卡拉OK功放；
- 2、全铝合金拉丝面板配高清数字显示；
- 3、支持U盘、TF卡播放；
- 4、蓝牙、光纤、同轴、模拟等多种信号输入；
- 5、支持手机APP控制；
- 6、全功能红外遥控器控制；
- 7、机内智能温控系统；
- 8、具备立体声信号与超低音信号输出

## 面板简介：



### 1. MIC VOL/MENU键：

话筒音量旋钮/话筒菜单按键；

### 2. USB：

U盘输入接口；

### 3. INPUT键：

输入通道选择；

### 4. FB.EX 键：

移频切换按键；

### 5. MIC MODE键：

话筒效果模式切换 (P00 - P09 十种模式)；

### 6. POWER 键：

电源按键；

### 7. “◀◀” 键：

上一曲 (适用于U盘和TF卡)；

### 7. “▶▶/MUTE” 键：

当音源为BT、TF、USB时此键功能为暂停/播放，当音源为AUX、OPT、COAX、CD、DVD时此键功能为静音；

### 9. “▶▶” 键：

下一曲 (适用于U盘和TF卡)；

### 10. MIC：

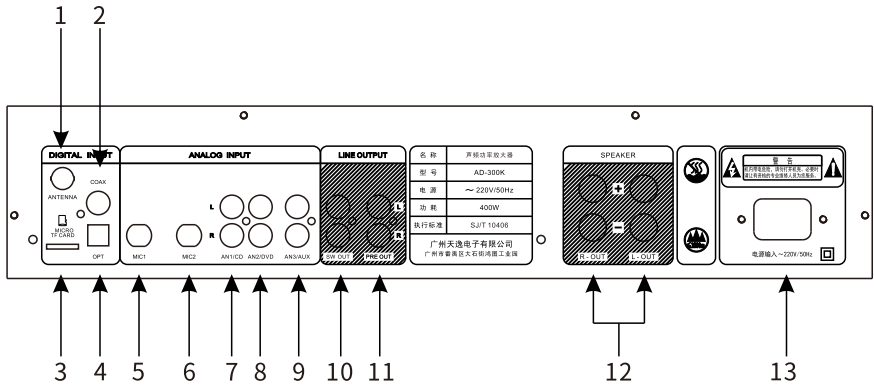
话筒输入接口；

### 11. MUSIC VOL/MENU键：

音乐音量旋钮/音乐菜单按键；

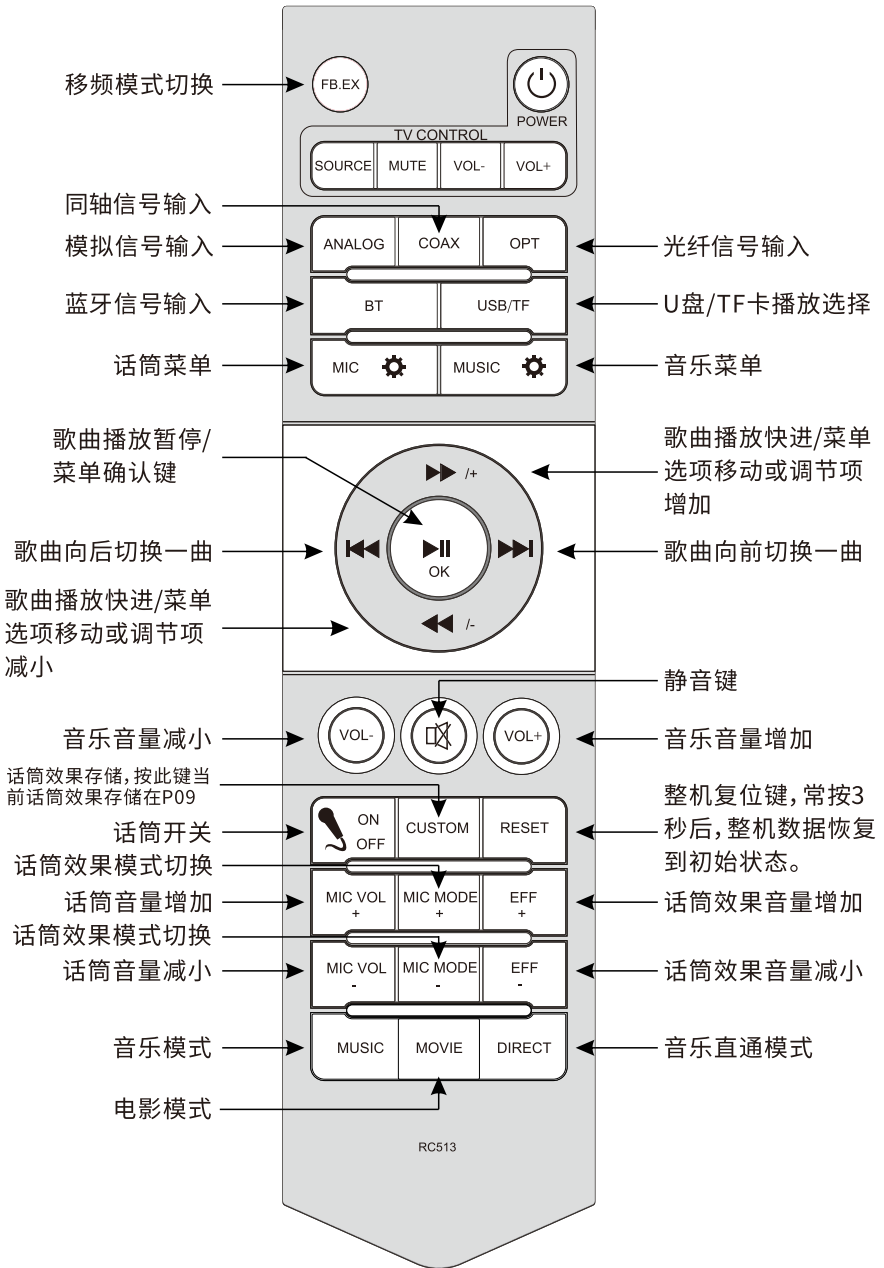


# 背板简介:



1. ANTENNA(蓝牙天线);
2. COAX:  
同轴信号输入(只支持44.1或48KHz的PCM信号);
3. MICRO TF CARD:  
TF卡输入接口;
4. OPT:  
光纤信号输入(只支持44.1或48KHz的PCM信号);
5. MIC1(话筒1输入接口);
6. MIC2(话筒2输入接口);
7. AN1/CD:  
CD输入端口;
8. AN2/DVD:  
DVD输入端口;
9. AN3/AUX:  
AUX输入端口;
10. SW OUT:  
低音输出;
11. PRE OUT:  
监听信号输出;
12. R-OUT/L-OUT:  
音箱接线柱;
13. 电源输入;

# 遥控器简介：



## 话筒音量/菜单简介:

本机面板功能“MIC VOL/MENU”旋钮操作如下:

- 1.左右旋转该旋钮,调话筒音量大小;
- 2.轻按“MIC VOL/MENU”键进入话筒菜单,旋转“MIC VOL/MENU”键后可以在,“EFF”、“ECHO”、“REVE”、“DELA”、“PHAS”、“FB.E”、“MAXV”、“EXIT”选择你要的操作选项,再次轻按,进入参数调节状态,顺时针旋转参数增大,逆时针旋转逆时针参数减小。调节完成后再按此键返回菜单选择状态。

话筒菜单功能项如下所示:

EFF (话筒效果音量)	0~30
ECHO (话筒回声)	0~10
REVE (话筒混响音量)	0~10
DELA (话筒延时)	01~04 (四级话筒延时)
PHAS (话筒效果相位)	+(正向)/-(反向)
FB.E (话筒移频)	-9 ~ +9 (九级移频啸叫抑制)
MAXV (话筒最大音量)	0~80
EXIT (回到主界面)	

MIC 56

↓  
话筒音量

FB.E 5

↓ ↓  
话筒移频 话筒移频等级

EFFE 27

↓ ↓  
话筒效果 话筒效果音量

DELA 04

↓ ↓  
话筒延时 话筒延时等级

## 音乐音量/菜单简介:

本机面板功能“MUSIC VOL/MENU”旋钮操作如下:

- 1.左右旋转该旋钮,调话音乐音量大小;
- 2.轻按“MUSIC VOL/MENU”键进入话筒菜单,旋转“MUSIC VOL/MENU”键后可以在,“EQ.M”、“SPEA”、“MAXV”、“RESE”、“VER”、“EXIT”选择你要的操作选项;音乐菜单功能项如下所示:

EQ.M (音乐EQ)

HI-FI (HI-FI音乐)、POP (流行音乐)、  
ROCK (摇滚音乐)、JAZZ (爵士音乐)、  
BYPASS (直通)

SPEA (扬声器校正EQ模式)

MAXV (音乐最大音量)

0~80

RESE (整机复位)

VER (版本信息)

EXIT (回到主界面)

MUSI 45



音乐音量

ROCK



音乐EQ的摇滚模式

## 手机APP:

为了您更好的体验本机我们特别精心研制了与本机配套的手机APP做为无线控制,您可以通过手机完成以上所有功能的切换与操作。如果您是初次使用APP控制本机,需要执行步骤(1)、(2)、(3),之后只需执行步骤(3)就可以了:

- (1) 让本机处于正常工作状态;
- (2) 手机处于可上网的状态后扫描本机包装上的二维码,扫描下载AD-300K软件并完成安装。
- (3) 打开AD-300K APP软件后找到AD-300K设备名并点击连接,手机会自动切换到与本机同步的音频源,之后就可以通过手机APP控制本机了。
- (4) 更多APP使用操作详情请参考天逸官方网站,本产品下的服务与支持相关内容。

## 主要技术指标:

功率:175W (8欧, 双声道, 1KHz, THD=1%)

谐波失真: 音乐:  $\leq 0.05\%$  (A计权); 话筒:  $\leq 0.1\%$  (A计权, 正常工作条件下)

信噪比: 音乐:  $\geq 80\text{dB}$  (A计权) 话筒:  $\geq 80\text{dB}$  (A计权)

频响: 音乐: 10Hz ~ 22KHz (+1dB/-3dB);

话筒: 10Hz-13KHz (+1dB/-3dB)

增益: 音乐:  $40 \pm 3\text{dB}$ ; 话筒:  $59 \pm 3\text{dB}$ ; 后面面板:  $62 \pm 3\text{dB}$

电源电压: ~220V/50Hz

净重: 11Kg

毛重: 12.5Kg

机器最大尺寸: 431mm X 386mm X 106mm

包装外形尺寸: 536mm X 475mm X 189mm

## 安全防护类别: II类设备

1. 使用前请仔细阅读使用说明书和本安全注意事项。
2. 产品应安装在便于散热的通风干燥处, 避免水气和油烟。
3. 本机安全防护类为II类设备, 安装时电源插头可接入交流220V, 电源频率为50 Hz的电网中。
4. 为防止触电, 用户切勿自行拆解机器。
5. 不宜频繁开关机, 关机后再开机应等待数分钟。
6. 本机发生故障时, 本厂实行“三包”, 用户应送指定的商家或维修部维修或送本厂修理, 用户切勿自行打开后盖检查或修理以免产生意外。
7. 本机所用的插头、电源线、保险管、电源开关、电源变压器均为安全件, 各维修部更换安全件时, 应用本厂提供图纸资料上所规定的型号、规格和定点厂家的元器件更换。

本产品规格若有变动, 恕不另行通知



## 保修卡

姓名		电话		QQ	
住址					
购买机型		购机日期		凭据号	
购机地点			机号		
维 修 记 录	对产品的建议和意见：				
	报修时间				
	故障现象				
检修结果					
维修员					

# 温馨提示

## 尊敬的用户：

感谢您选购天逸产品，我公司将严格按照国家“三包”规定，为您提供优质的服务，解决您的后顾之忧。

## 保修注意事项：

- 1、妥善保存保修卡及购机凭证，产品保修时一并出示；
- 2、正常情况下，凭保修卡或购机凭证，公司提供一年的免费保修；
- 3、产品送修请详细填写故障现象及联系方式；
- 4、产品售后咨询QQ:800099647或拨打020-34789761。

## 退换货申明：

- 1、按国家规定自购买之日起，7天内因质量问题可选择在原购买点退、换货；
- 2、退、换产品务必保证内外包装完整、配件齐全；
- 3、退、换产品务必保证外观无划痕、磕伤及人为损坏痕迹；
- 4、退、换产品不影响二次销售。

## 以下情况不在免费保修范围内：

- 1、擅自涂改、撕毁机器的条码及串号；
- 2、用户自行拆卸、改制、修理等引起的产品损坏；
- 3、非正常使用或接入非标准电源、信号等造成产品损坏；
- 4、不可抗因素导致产品发生故障的；

## 关注“天逸音响”微信公众号：

- 1、关注公众号并注册所购产品，享受“一分钱”延保三个月服务。
- 2、关注公众号并注册所购产品，提供实物照片和500字以上用户体验(写信、电子文档，网上发文等)即可享受产品质保期延长半年，并获赠天逸官方论坛VIP资格，更可享受更多优惠；
- 3、延保期内产品往返运费自理，维修费用全免。

感谢您的合作！



广州天逸电子有限公司  
地址：广州市番禺区大石街会江鸿盛三路1号  
电话：020-34789751、020-34789761  
邮编：511430



扫码注册 一分延保

## 广州天逸电子有限公司

Q Q:800099647

电话:020-34789751/34789761

网址:<http://www.tonewinner.com>

地址:广州市番禺区大石街会江鸿盛三路1号